

MOTEURS SANS EMBRAYAGE (REGLAGE DU DECROCHAGE)

SERIE ALFB SCAN - No réversibles

WATT: 190 / CONSOMMATION: 480 NI/1"

Données relevées avec une pression de 6 bars - Diamètre minimum du tuyau d'alimentation 6 mm

Fiche technique
ALFB2D SCAN



1. Porte-embouts six pans 1/4" avec décrochement rapide
2. Zone de prise
3. Entrée d'air
4. Echappement d'air

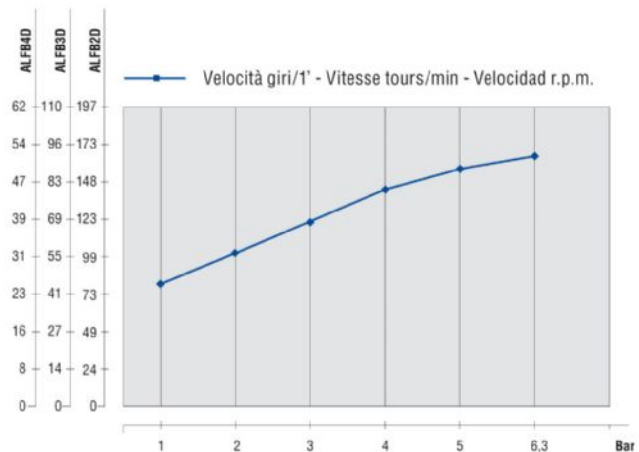
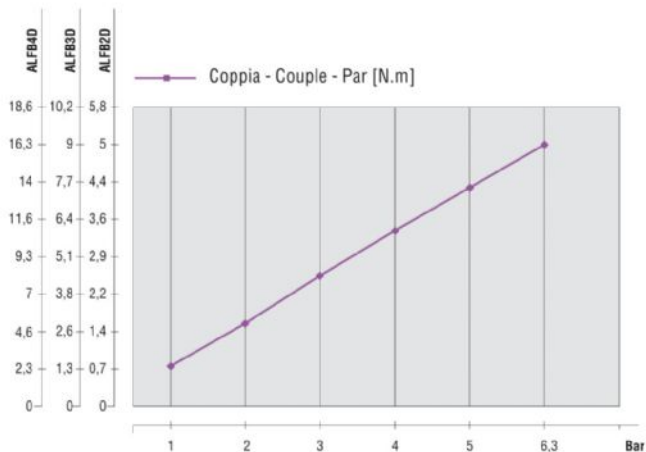
Fiche technique

Rotation droite - Modèle	ALFB2D SCAN
Rotation droite - Code	8604222
Vitesse à vide - tours/min	1000
Couple max - Nm	4,7
Serrage de vis	M3-M4

Caractéristiques du formulaire

Fixation avec glissement axial.
Porte-insert 1/4 avec système de décrochage rapide.

Courbes caractéristiques



MOTEURS SANS EMBRAYAGE (REGLAGE DU DECROCHAGE)

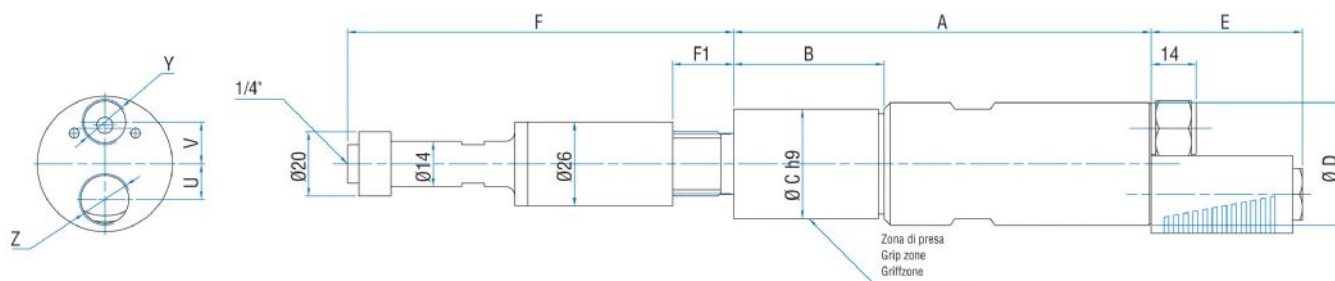
SERIE ALFB SCAN - No réversibles

WATT: 190 / CONSOMMATION: 480 NI/1"

Données relevées avec une pression de 6 bars - Diamètre minimum du tuyau d'alimentation 6 mm

Fiche technique
ALFB2D SCAN

Dimensions hors tout



Modèle	Code	A	B	C	D	E	F	U	V	Y	Z
ALFB2D SCAN	8604222	129,7	46,7	34	38	47	120	9,5	11	G1/4"	G3/8"